



# QB-Élelem

Windows - SQL

Átállás menete

Rázós futam!



Planetárium, 2005. október 18.

Quadro Byte Rt.

Kovács Sándor

# QB-Élelem Átállás menete

- Az új verziót minden kedves felhasználónkhoz személyesen telepítjük
- A felhasználó aktív részvételére szükség lesz az átállásnál
- Az átállás többnapos, többlépéses folyamat



# QB-Élelem Átállás menete


- Az átállás előfeltételei:
  - I. Megfelelő géppark
  - II. Egy vagy több munkaállomás
  - III. A felhasználó használja a jegyrendszer, pénzügyi alrendszer kiegészítéseket, és/vagy adatkapcsolatot más rendszerekkel



# QB-Élelem Átállás menete

- **Átállás lépései:**

- 1. Első lépés - előkészületek
- 2. Második lépés - oktatás
- 3. Harmadik lépés – törzs átdolgozás
- 4. Negyedik lépés – éles indulás az új programmal


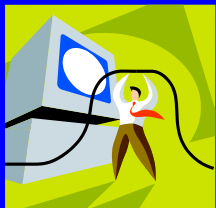


# QB-Élelem Átállás menete

## – I. Megfelelő géppark




- P4, 512Mb RAM, 80GB HDD, CD-RW, LAN, Windows XP, 2000
- Nyomtató: fekete-fehér laser (mátrix nyomtatót a program ezentúl nem támogatja!)
- On-line kapcsolathoz: ADSL v. szélessávú Internet
- Titkosított VPN kapcsolat
- Interneten keresztül
- Vírusvédelem !



# QB-Élelem Átállás menete


## – II. Egy gépes vagy több gépes felhasználó

- Egy gépes felhasználó esetén arra a gépre telepítjük, ahol a régi programmal dolgozik
- Több gépes felhasználónál arra a gépre, amelynek a legkisebb a napi leterheltsége
- Napi munka szüneteltetése csak az adatok mentésének idejére szükséges (max. 10-15 perc)




# QB-Élelem Átállás menete

- III. A felhasználó használja a jegyrendszer, pénzügyi alrendszer kiegészítéseket, és/vagy adatkapcsolatot más rendszerekkel




- Ebben az esetben jövő évtől várható az átállás
- A kiegészítéseket ingyenesen kapja
- Adatkapcsolat más programokkal változatlanul megmarad



# QB-Élelem Átállás menete

- 1. Átállás első lépése:
  - A felhasználóhoz helyszíni kiszállás részünkről
  - Adatait a régi rendszerből kimentjük
  - Az új program futtatására alkalmas számítógépére a QBWinÉlelem programot telepítjük, futási környezetet beállítjuk
  - Adatait az új rendszerbe átvesszük





# QB-Élelem Átállás menete

- 2. Átállás második lépése:




- Megkérjük a kedves felhasználót, fáradjon be irodánkba csoportos oktatás céljából

- Ismertetjük az oktatáson a programváltozásokat, új funkciókat




- Ismertetjük a törzsadatok átvételéhez szükséges változtatások folyamatát, teendőket



# QB-Élelem Átállás menete

- 3. Átállás harmadik lépése:
  - A felhasználó munkahelyén a saját programján az oktatáson ismertetett változtatásokat elvégzi
  - Bármilyen kérdése van, telefonon, személyesen segítjük munkáját
  - Végleges törzsek kialakításának várható időtartama kb. 1 hét, a felhasználó leterheltségétől függően



# QB-Élelem Átállás menete

- 4. Átállás negyedik lépése:
  - A felhasználóhoz ismét helyszíni kiszállás részünkről
  - A kialakított új törzsadatokat közösen átnézzük, véglegesítjük
  - Forgalmi adatokat, étlapokat régi programból átvesszük
  - Megtörténik a felhasználó éles indulása az új programmal



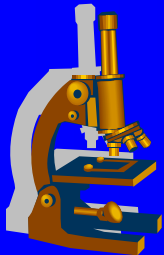
# QB-Élelem Átállás menete

- **Átállás részletesen:**
  - Összes törzsadatot (nyersanyag, recept, költség helyek, diéták), és forgalmi adatot az új rendszer adatbázisaiba átvesszük
  - Cégünknel kialakításra került egy etalon nyersanyag és recepttörzs, új kódtartományokkal
  - A felhasználó saját nyersanyagaihoz hozzá kell rendelnie a mi etalon nyersanyagainkhoz



# QB-Élelem Átállás menete

- A hozzárendelt etalon nyersanyag kódja lesz a felhasználó nyersanyagának új kódja
- A hozzárendelt etalon nyersanyag kiegészítő információi megjelennek az új nyersanyagnál
- Új, tágabb kódtartományokat alakítottunk ki
  - Rendelés, szállítók
  - Rendszeres adatfrissítés



# QB-Élelem Átállás menete

- A mi etalon törzsünkben nem szereplő nyersanyagot az új kódtartományok alapján kell felvenni
- A nem használt nyersanyagokat inaktiváljuk
- Az újonnan felvett nyersanyagokat meg kell feleltetni



# QB-Élelem Átállás menete

- A nyersanyag megfeleltetést követi a diéta törzs megfeleltetése
- Diéta törzs új szakmai információkkal bővült
- A diéta megfeleltetés után következik a recepttörzs megfeleltetése
- A felhasználó a létező receptjeihez hozzárendeli a mi etalon receptjeinket



# QB-Élelem Átállás menete


- A recept diétaváltozatait a fő receptváltozathoz rendeli
- A mi törzsünkben nem szereplő recepteket megfelelő kódtartományba teszi, diétaváltozatok a recepten belül szerepelnek, ugyanazon a kódon
- A mi törzsünkkel megfeleltetett receptek szakmai információval bővülnek





# QB-Élelem Átállás menete

- A szállítói törzs kialakítása a törzsek átdolgozásának utolsó lépése
- A törzsek átdolgozása után az étlapokat a felhasználó átforgatja



# QB-Élelem Átállás menete

- Az új programot éles üzemre állítjuk, a régi programot archiváljuk
- Beállításokat véglegesítjük
- Éles munka elkezdődik
- Első egy-két napot közösen végigvezetjük
- A felhasználó dolgozni kezd az új programmal és kérdéseivel megkeres bennünket





# QB-Élelem

Windows - SQL

**Köszönöm figyelmüket!**



**Planetárium, 2005. október 18.**

Quadro Byte Rt.



**Kovács Sándor**